




حفل استقبال المسافرين رقم 6 مليون بمطار مراكش المنارة



ملف صحفي





مطار مراكش المنارة يتخطى عتبة 6 مليون مسافر

تخطى مطار مراكش المنارة لأول مرة في تاريخه عتبة 6 مليون مسافر وذلك يوم الأربعاء 11 دجنبر 2019. وبهذه المناسبة نظم المكتب الوطني للمطارات حفلا لاستقبال المسافرين رقم 6 مليون، ويتعلق الأمر بمسافر قادم عبر الرحلة الجوية رقم QR 1463 لشركة القطرية للطيران القادمة من الدوحة، حيث تلقى هذا المسافر هدايا من طرف المكتب الوطني للمطارات، القطرية للطيران وشركائهم في تنظيم هذا الحدث.

وقد استقبل مطار مراكش المنارة خلال العشرة أشهر الأولى من هذه السنة 5 299 229 مسافر. وتجدر الإشارة إلى أن هذا المطار يعرف منذ بداية سنة 2017 معدلات هامة للنمو من رقمين بمتوسط نمو سنوي قدره 16,42% .

وقد انتقل عدد المسافرين من 3,8 مليون مسافر في 2016 إلى أزيد من 6 مليون مسافر التي سجلت بتاريخ 11 دجنبر 2019.

جدير بالذكر أن مطار مراكش المنارة حاصل على شهادتي الجودة ISO 9001 نسخة 2015 و ISO 14001 نسخة 2015. كما تم اختياره في سنة 2017 من قبل رابطة SKY TEAM كأجمل مطار بالعالم.





تقديم المطار

يتواجد مطار مراكش المنارة على بعد 3 كيلومتر من مركز مدينة مراكش، و يتوفر على التجهيزات التالية :

المدرج :

الاتجاه : 10/28
الطول : 3 100 متر
العرض : 45 متر
بإمكانه استقبال طائرة : B 747

موقف الطائرات :

المساحة : 125 000 متر مربع
الطاقة الاستيعابية : 39 طائرة متوسطة وكبيرة الحجم

موقف السيارات :

- العدد : 2
- الطاقة الاستيعابية : 1550 موقف للسيارات

تجهيزات اتصالات الملاحة الجوية :

- جهاز قياس المسافات الجوية: NDB/DME
- منارات ضوئية عالية الأداء لتحديد المدرج
- أجهزة الاتصالات والأرصاد الجوية
- تجهيزات SSIS المتعلقة بالفئة OACI 07

ولمواكبة نمو حركة النقل الجوي، فقد تم بناء محطة جوية جديدة دشنها صاحب الجلالة في 21 دجنبر 2018، وتمتد هذه المحطة الجوية على مساحة 57 000 متر مربع بطاقة استيعابية إضافية قدرها 6 ملايين مسافر في السنة.

وقد رافق هذه المحطة الجوية الإضافات الجديدة التالية :





- فضاء حقيقي للعيش بفضل المقاربة المعتمدة والتي تستجيب للانتصارات الجديدة ونمط الاستهلاك الجديد للمسافرين ؛
- "walkthrough" التجاري وهو مفهوم مبتكر من المحلات التجارية Duty Free موضوعة ومرتبطة على امتداد ممرات المسافرين و تشكيلة متميزة من العلامات الوطنية والعالمية ؛
- توجيه سهل و سلس للمسافرين داخل فضاءات واسعة ومجهزة بأحدث التجهيزات المبتكرة وذلك عن طريق علامات تشوير جديدة برموز مطابقة للمعايير الدولية في هذا المجال ؛
- تدبير عقلائي لطوابير الانتظار لتفادي إجهاد المسافري. ؛
- مستخدمون للتوجيه بجميع مناطق المحطة الجوية لتوجيه المسافرين ومساعدتهم على إنجاز الإجراءات المطارية؛
- تجهيزات من أجل مرور سلس للمسافرين (بوابات إلكترونية، أدراج ميكانيكية، مصاعد،.....)
- ممرات تليسكوبية يمكنها استقبال طائرات من الحجم الكبير؛
- تغطية بواسطة شبكة الويفي بمختلف مرافق المحطة الجوية وهي متوفرة عن طريق شبكة -wifi « Aero-Marrakech، كما يمكن للمسافرين أيضا شحن هواتفهم وأجهزة الحاسوب عن طريق العديد من الوصلات الكهربائية المتوفرة ؛
- مكاتب للإرشاد مدبرة من طرف مضيفات استقبال يتميزن بمهنية في هذا المجال من أجل تقديم جميع المعلومات للمسافرين وتوجيههم. وتتواجد هذه المكاتب في عدة مناطق بالمحطة الجوية : البهو العمومي، قاعة الإركاب ومنطقة الوصول،...
- توفر المحطة الجوية الجديدة اختيارات متنوعة من الخدمات والمطاعم تلائم جميع الأذواق، حيث يمكن لكل مسافر تناول المأكولات المستوحاة من المطبخ المغربي أو اختيار الأطباق والوجبات السريعة.
-





معرض للأعمال الفنية

يجري حاليا بمطار مراكش المنارة معرض جوال تحت عنوان "رواسب السفر". ويضم هذا المعرض الجماعي الأعمال التشكيلية لتسعة فنانيين مغاربة من مختلف المشارب الفنية، ويستمر هذا المعرض إلى غاية 4 مارس 2020 قبل أن يحط الرحال بمطار الرباط سلا خلال الفترة المتراوحة ما بين 5 مارس و5 يونيو 2020. وسينتقل معرض الفنان نور الدين فتحي الذي يجري حاليا بمطار الرباط سلا تحت عنوان "هواء وأهواء" إلى مطار مراكش المنارة بتاريخ 5 مارس وسيستمر إلى غاية 5 يونيو 2020.





الربط الجوي للمطار



تعمل بمطار مراكش المنارة حوالي 31 شركة للنقل الجوي تسير حوالي 477 رحلة جوية أسبوعية وتربط مدينة مراكش بحوالي 50 وجهة منها ثلاث رحلات جوية من المسافات البعيدة تربط مدينة مراكش بكل من الدوحة، إسطنبول وجدة.

حركة النقل الجوي :


يعتبر مطار مراكش المنارة ثاني مطار بالمملكة من حيث حجم حركة النقل الجوي. وقد عرفت حركة النقل الجوي بهذا المطار خلال العشرية الأخيرة نموا متواصلا بمتوسط نمو سنوي قدره 6% تقريبا، وهكذا فقد انتقل عدد المسافرين الذين عبروا عبر مطار مراكش المنارة من 3,1 مليون مسافر في سنة 2008 إلى 5,3 مليون مسافر في 2018.





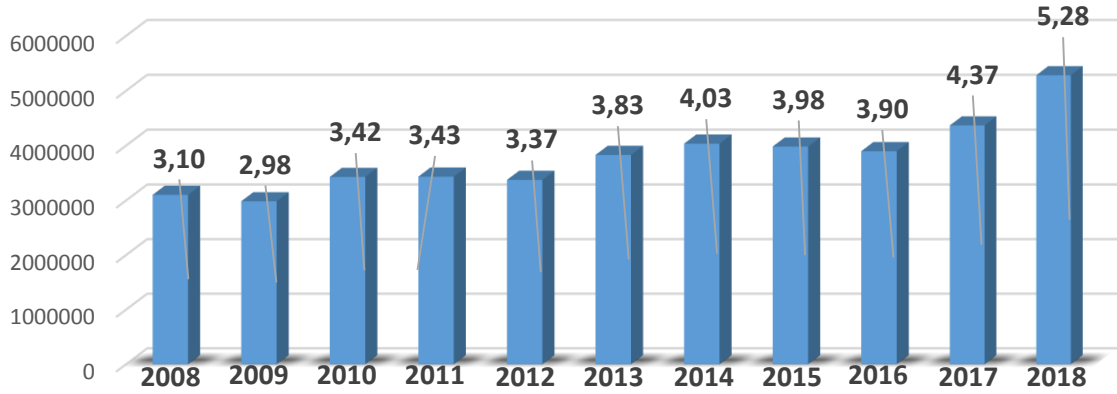
تطور حركة النقل الجوي بمطار مراكش المنارة خلال العشرية الأخيرة :

السنة	حركة الطائرات		المسافرون		الشحن الجوي	
	نسبة النمو	عدد	نسبة النمو	عدد	نسبة النمو	عدد
2008		27 369		3 100 495		1 425,47
2009	-5,31%	25 917	-3,81%	2 982 517	0,32%	1 430,04
2010	12,67%	29 200	14,92%	3 427 511	-12,44%	1 252,13
2011	-1,18%	28 856	0,15%	3 432 727	14,13%	1 429,04
2012	-7,45%	26 705	-1,73%	3 373 475	-42,88%	816,25
2013	11,30%	29 724	13,49%	3 828 518	13,91%	929,76
2014	5,49%	31 357	5,38%	4 034 410	-34,07%	613,02
2015	-1,58%	30 863	-1,32%	3 981 200	-36,10%	391,71
2016	-5,30%	29 228	-2,13%	3 896 369	13,76%	445,6
2017	8,35%	31 668	12,06%	4 366 263	-13,75%	384,34
2018	17,73%	37 283	20,94%	5 280 602	0,91%	387,82





تطور حركة النقل الجوي بمطار مراكش خلال الفترة 2008-2018



تطور حركة النقل الجوي الداخلي والدولي خلال الفترة 2008-2018

النشاط	السنة	النقل الجوي الدولي	الحصة	حركة النقل الجوي الداخلي	الحصة	المجموع
حركة الطائرات	2008	23 127	84,50%	4 242	15,50%	27 369
	2009	21 835	84,25%	4 082	15,75%	25 917
	2010	25 302	86,65%	3 898	13,35%	29 200
	2011	25 432	88,13%	3 424	11,87%	28 856
	2012	23 570	88,26%	3 135	11,74%	26 705
	2013	26 603	89,50%	3 121	10,50%	29 724
	2014	28 054	89,47%	3 303	10,53%	31 357
	2015	27 223	88,21%	3 640	11,79%	30 863
	2016	25 445	87,06%	3 783	12,94%	29 228
	2017	27 436	86,64%	4 232	13,36%	31 668
	2018	32 757	87,86%	4 526	12,14%	37 283




3 100 495	6,43%	199 226	93,57%	2 901 269	2008	حركة النقل الجوي للمسافرين
2 982 517	6,11%	182 311	93,89%	2 800 206	2009	
3 427 511	4,90%	168 092	95,10%	3 259 419	2010	
3 432 727	4,43%	151 992	95,57%	3 280 735	2011	
3 373 475	4,59%	154 733	95,41%	3 218 742	2012	
3 828 518	4,54%	173 986	95,46%	3 654 532	2013	
4 034 410	4,62%	186 198	95,38%	3 848 212	2014	
3 981 200	4,56%	181 576	95,44%	3 799 624	2015	
3 896 369	5,24%	204 258	94,76%	3 692 111	2016	
4 366 263	5,76%	251 329	94,24%	4 114 934	2017	
5 280 602	5,95%	314 245	94,05%	4 966 357	2018	

المطارات الرئيسية الدولية المرتبطة بخطوط جوية مع مطار مراكش المنارة خلال سنة 2019

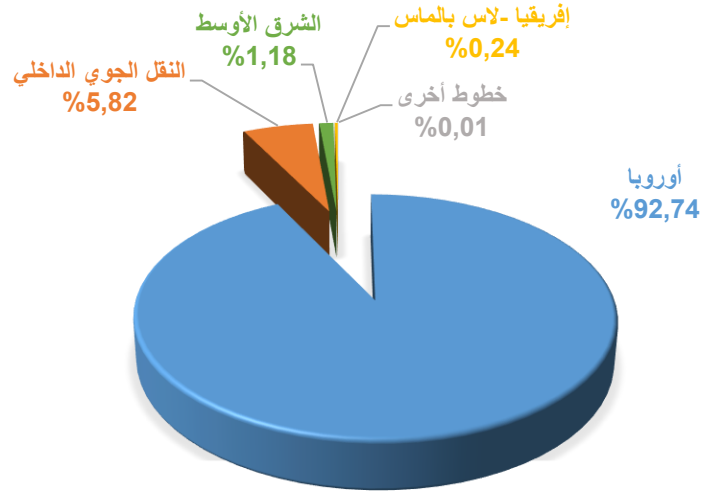
- PARIS-ORLY
- MADRID
- LONDRES-GATW
- PARIS-CDG
- LYON
- BARCELONE
- NANTES
- LISBONNE
- MANCHESTER
- MARSEILLE
- AMSTERDAM
- STANSTED
- BRUXELLES
- PARIS-BEAUVAIS
- GENEVE
- BORDEAUX
- EINDHOVEN
- BERGAME
- MILAN
- VIENNE
- CHARLEROI
- BÂLE-MULHOUSE (SUISSE)
- NICE
- LONDRES-LUTON

توزيع حركة النقل الجوي التجاري للمسافرين حسب المناطق الجغرافية (الحصيلة إلى غاية متم أكتوبر 2019)





الجهة	الحصيلة إلى غاية متم أكتوبر 2019	معدل النمو (%)
أوروبا	4 914 656	92,74%
المغرب	308 517	5,82%
الشرق الأوسط	62 490	1,18%
إفريقيا - LAS PALMAS	12 939	0,24%
خطوط أخرى	627	0,01%
المجموع العام	5 299 229	100%



الخمس خطوط الأولى بمطار مراكش المنارة خلال شهر أكتوبر 2019

الخطوط الجوية	المسافرون	الحصة من حركة النقل الجوي المسجلة بالمطار
مراكش- باريس أورلي	50 200	8,41%
مراكش - مدريد	36 232	6,07%
مراكش - لندن كاتويك	34 830	5,84%
مراكش - شارل دوغول	30 948	5,19%
مراكش - ليون	19 941	3,34%
المجموع	596 741	100%



